



„УЕБИТ ИНВЕСТМЪНТ НЕТУЪРК“ АД
*Предварителен годишен финансов отчет
за годината, завършваща на 31 декември 2024*

ПРЕДВАРИТЕЛЕН ГОДИШЕН ФИНАНСОВ ОТЧЕТ
„УЕБИТ ИНВЕСТМЪНТ НЕТУЪРК“ АД
за годината, завършваща на 31 декември 2024



„УЕБИТ ИНВЕСТМЪНТ НЕТУЪРК“ АД
Предварителен годишен финансов отчет
за годината, завършваща на 31 декември 2024

Съдържание

	Страница
Доклад за дейността	-
Годишен Отчет за финансовото състояние	1
Годишен Отчет за всеобхватния доход	2
Годишен Отчет за промените в собствения капитал	3
Годишен Отчет за паричните потоци	4
Приложения към годишния финансов отчет	5



ОТЧЕТ ЗА ФИНАНСОВОТО СЪСТОЯНИЕ

	Приложения	<u>31.12.2024 г.</u>	<u>31.12.2023 г.</u>
		Хил.лв	Хил.лв
НЕТЕКУЩИ АКТИВИ			
Инвестиции	4	4 670	3 161
Нематериални активи	3	11	13
Общо нетекущи активи		4 681	3 174
ТЕКУЩИ АКТИВИ			
Парични средства и парични еквиваленти	5	1 482	2 804
Вземания за данъци		-	-
Общо текущи активи		1 482	2 804
Всичко активи		6 163	5 978
СОБСТВЕН КАПИТАЛ И ПАСИВИ			
Собствен капитал			
Регистриран капитал	6	5 888	5 888
Премиен резерв	7	162	162
Непокрита загуба от минали години		(161)	(221)
Печалба/(Загуба) за текущата година		49	60
Общо собствен капитал		5 938	5 889
НЕТЕКУЩИ ПАСИВИ			
Пасиви по отсрочени данъци	11	44	23
Общо нетекущи пасиви		44	23
ТЕКУЩИ ПАСИВИ			
Задължения към доставчици	8	181	66
Общо текущи пасиви		181	66
Всичко пасиви		225	89
Всичко капитал и пасиви		6 163	5 978

„Уебит Мениджмънт“ ЕООД
чрез Пламен Русев
Изпълнителен директор


М Консултинг енд сървисиз ЕООД
Управител Елисавета Манова
Съставител на финансовия
отчет




„УЕБИТ ИНВЕСТМЪНТ НЕТУЪРК“ АД
Предварителен годишен финансов отчет
за годината, завършваща на 31 декември 2024 г.

ОТЧЕТ ЗА ВСЕОБХВАТНИЯ ДОХОД

	<u>Приложения</u>	01.01.2024 - 31.12.2024 г. Хил.лв	01.01.2023 – 31.12.2023 г. Хил.лв
Нетна печалба от промени в справедливата стойност на финансови активи, отчитани през печалбата или загубата	4	213	230
Разходи за външни услуги	9	(161)	(79)
Оперативна печалба/(загуба)		52	151
Финансови приходи/(разходи)	10	18	(68)
Печалба/(загуба) преди данъци		70	83
Разход за данък върху доходите	11	(21)	(23)
Нетна печалба/(загуба)		49	60
Друг всеобхватен доход		-	-
Общо всеобхватен доход		49	60



„Уебит Мениджмънт“ ЕООД
чрез Пламен Русев
Изпълнителен директор



М Консултинг енд сървисиз
ЕООД Управител Елисавета
Манова
Съставител на финансовия отчет


Пояснителните бележки са неразделна част от финансовия отчет.



„УЕБИТ ИНВЕСТМЪНТ НЕТУЪРК“ АД
Предварителен годишен финансов отчет
за годината, завършваща на 31 декември 2024 г.

ОТЧЕТ ЗА ПРОМЕНИТЕ В СОБСТВЕНИЯ КАПИТАЛ

	Регистр. капитал	Премиен резерв	Натрупан и Печалби/ (загуби)	Общо
	хил.лв	хил.лв	хил.лв	хил.лв
На 1 януари 2024 г.	5 888	162	(161)	5 889
Печалба за годината	-	-	49	49
Друг всеобхватен доход за годината	-	-	-	-
Общ всеобхватен доход за годината	-	-	49	49
На 31 декември 2024 г.	5 888	162	(112)	5 938
На 1 януари 2023 г.	-	-	-	-
Емитиран акционерен капитал	5 888	162	(221)	5 829
Загуба за годината	-	-	60	60
Друг всеобхватен доход за годината	-	-	-	-
Общ всеобхватен доход за годината	-	-	60	60
На 31 декември 2023 г.	5 888	162	(161)	5 889



„Уебит Мениджмънт“ ЕООД
чрез Пламен Русев
Изпълнителен директор



М Консултинг енд сървисиз
ЕООД Управител Елисавета
Манова
Съставител на финансовия отчет


Пояснителните бележки са неразделна част от финансовия отчет.




„УЕБИТ ИНВЕСТМЪНТ НЕТУЪРК“ АД
Предварителен годишен финансов отчет
за годината, завършваща на 31 декември 2024 г.

ОТЧЕТ ЗА ПАРИЧНИТЕ ПОТОЦИ

	Приложения	01.01.2024 -	01.01.2023 -
		31.12.2024 г	31.12.2023 г.
		хил.лв	хил.лв
Парични потоци от оперативна дейност			
Плащания на доставчици		(42)	(39)
Възстановени/(платени) данъци			
Други постъпления/(плащания), нетно		16	(1)
Нетни парични потоци от оперативна дейност		(26)	(40)
Парични потоци, използвани в инвестиционна дейност			
Плащания за инвестиции		(1 296)	(1 107)
Нетни парични потоци, използвани в инвестиционна дейност		(1 296)	(1 107)
Парични потоци, използвани във финансова дейност			
Емитиране на акции		-	-
Нетни парични потоци от финансова дейност			
Нетно увеличение/(намаление) на парични средства и парични еквиваленти		(1 322)	(1 147)
Парични средства и парични еквиваленти на 1 януари		2 804	4 017
Нетна загуба от валутни операции и преоценка на парични средства и парични еквиваленти			(66)
Парични средства и парични еквиваленти на 31 декември	5	1 482	2 804


„Уебит Мениджмънт“ ЕООД
чрез Пламен Русев
Изпълнителен директор


М Консултинг енд сървисиз ЕООД
Управител Елисавета Манова
Съставител на финансовия
отчет

Пояснителните бележки са неразделна част от финансовия отчет